

Samenvatting voor het kiezen van petanqueballen

Spelers en petanqueballen

Er zijn drie families petanqueballen, deze worden gekozen in functie van het type speler in de wedstrijd.

De pointeur speelt met petanqueballen :

- zwaar genoeg voor een betere controle van de bal
- hard voor de duurzaamheid
- gegroefd om de bal gemakkelijker te laten stoppen op het terrein.



De trekker-speler speelt met petanqueballen :

- zachter om het weerkaatsen te beperken
- glad om tijdens het werpen goed uit de hand te laten glijden




De midden-speler speelt met petanqueballen :

- half-hard
- licht gegroefd



De midden-speler zijn de mensen die zowel pointeur als trekker willen spelen

Voorbeeld bij OBUT




hard ½ soft soft special

Kiezen van de petanqueballen (*)

Welke diameter kiezen ?

Meet hiervoor de afstand tussen het topje van je middelvinger (punt A) en het laagste punt van dezelfde vinger (punt B)



Met onderstaande tabellen kunt u een idee krijgen van **de diameter** van de petanqueballen die het best geschikt voor u is.

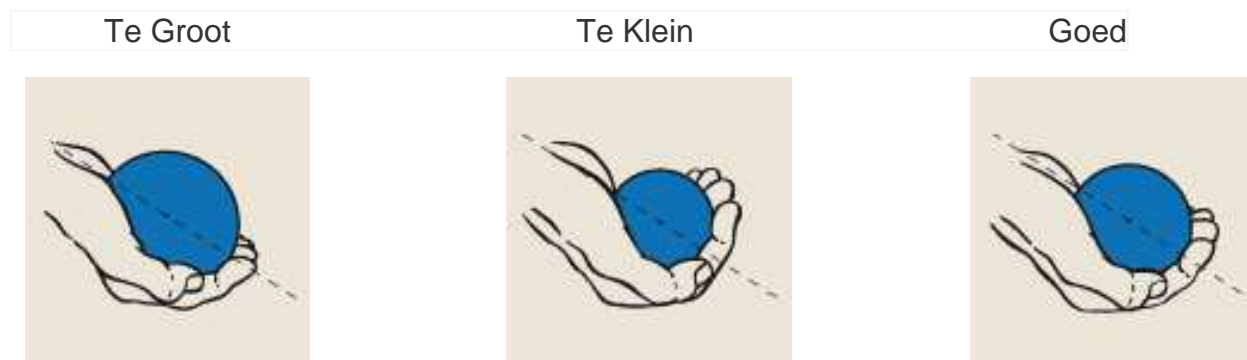


Tabel voor de dames en de heren

Diameter van de petanqueballen in mm

Afstand in mm tussen A en B	Pointeur	Trekker	Midden
69-74	71	73	72
75-80	72	74	73
81-85	73	75	74
86-91	74	76	75
92-97	75	77	76

Voorbeelden van maten



Welk gewicht kiezen ?

Met onderstaande tabellen kunt u een idee krijgen van **het gewicht** van de petanqueballen die het best geschikt voor u is.



Tabel voor de dames

Gewicht van de petanqueballen in grammen

Gewicht van de dame in KG	Pointeur	Trekker	Midden
50	680	650	670
60	690	660	680
70-80	700	670	690
85	710	690	700

Tabel voor de heren

Gewicht van de petanqueballen in grammen

Gewicht van de heer in KG	Pointeur	Trekker	Midden
50	690	660	680
60	700	670	690
70-80	710	680	700
85	720	700	710

(*) Ref. <http://boutique.obut.fr/> « bien choisir sa boule »

Kopen van petanqueballen

De petanqueballen moeten de volgende kenmerken hebben :

Merk van de fabrikant

Homologatie

Gewicht

Serienummer

LES MARQUAGES RÉGLEMENTAIRES d'une boule de compétition



Sur chaque boule composant un jeu, la triplète, doivent être gravés :

1. La marque du fabricant :



2. Le label d'homologation en compétition :



3. Le poids de la boule :



4. Le numéro de série :

Cette référence d'identification et de fabrication (traçabilité) varie à chaque triplète. Elle permet de reconnaître le jeu de 3 boules dans une partie où 2 joueurs possèdent un jeu de même marque, même modèle, même poids, même strie.

